



USER MANUAL



Hacker III

Shenzhen Aitehong Technology co.,Ltd.
web: www.fundamental-particle.com

ENGLISH

CAUTION

- Keep the contents of this package out of reach of children, non smokers and animals.
- This product is intended for use with various strengths of e-liquid, if you come into direct contact with such liquid whilst using this product please wash your hands and forearms thoroughly. Exposure to such liquid can be harmful if it gets into your eyes, in which case flush your eyes with water and seek medical attention. If swallowed, rinse out your mouth and seek immediate medical attention. When seeking medical advice, have the liquid product container or label at hand.
- Do not use if pregnant or breast feeding.
- Do not use if you have an unstable heart condition, severe hypertension or diabetes.
- This product contains nicotine which is a highly addictive and toxic substance.

! Please make sure that both the right and left atomizers are injected with oil; otherwise the coil will be burnt.

PACKING CONTENTS

- Hacker III device
- Integrated dual atomizer
- Atomizer coil
- USB Charging cable
- User manual
- Caution card

DEVICE FEATURES



OPERATING GUIDELINES

LIQUID ADDING METHOD

Install the atomizing element in the atomizer first (tighten) and then inject oil before use



USAGE METHOD

- Inject oil to both the right and left atomizer for 3 min standing before usage;
- Smoke extraction for left atomizer: push the position switch to (Left) position to start smoke extraction;
- Smoke extraction for right atomizer: push the position switch to (Right) position to start smoke extraction;
- Smoke extraction for both right and left atomizer: push the position switch to (Middle) position to start smoke extraction;

Attention: Inject different oils into right and left atomizers and different tastes will be produced.

FAILURE ANALYSIS

FAILURE IN SMOKE EXTRACTION

- Insufficient battery;
- Atomizer is not filled with oil;

FAILURE IN CHARGING

- USB insertion error;
- Check whether there is foreign matter in USB port

If it still cannot work normally, please contact the local dealer

- Low battery warning: red light flickers continuously for 10 times, please charge the equipment timely;
- Smoke extraction overtime: red light flickers for 5 times.
- Short circuit of mistorizer: red light flickers for 3 times.
- Charging indication: red-low battery, blue-medium battery, green-high battery, green light is off-full battery.

EEE RECYCLING:

This product should not be treated as household waste, instead it should be handed over to the applicable collection point for the recycling of electrical and electronic equipment.

BATTERY RECYCLING:

This products battery should not be treated as household waste, instead it should be handed over to the applicable used battery collection point for recycling.

THIS PRODUCT IS IN COMPLIANCE WITH THE FOLLOWING:

- Electromagnetic Compatibility Directive 2014/30/EU.
- Restriction of Hazardous Substances Directive 2011/65/EU.
- The Tobacco Products Directive (2014/40/EU).

DISCLAIMER AND SECURITY

- "Juice-wetting" atomizing core before "cartridge-installing";
- stay away from the females in lactation period;

CONTRA-INDICATION

- Only have your product repaired by FP. Do not attempt to repair the unit by yourself as damage or personal injury may occur.
- Do not leave the product in high temperature or damp conditions, as this may damage the product. The appropriate operation temperature is within 0°C to 45°C while charging and -10°C to 60°C while in use.
- Keep away from water.

POSSIBLE ADVERSE EFFECTS

- Use this product may cause damage to health.
- For people with adverse reaction after using this product, it's recommended to use the juice with lower nicotine content or no nicotine.

FRENCH

AVERTISSEMENT

- Déposez ce produit hors de portée des enfants, des non-fumeurs et des animaux;
- Ce produit s'adapte à l'E-liquide de différente concentration. Si vous avez touché l'Eliquide au cours d'utilisation, lavez complètement les mains et le bras; Si l'Eliquide entre par erreur dans les yeux, il peut porter atteinte aux yeux, lavez immédiatement les yeux et consultez un medecin. Si vous avez par accident l'E-liquide, lavez immédiatement la cavité buccale et consultez un medecin. Lors de la consultation, portez avec vous le récipient ou l'étiquette de l'E-liquide;
- Ce produit est interdit aux femmes enceintes et aux mères allaitantes;
- Ce produit est interdit aux personnes qui sont atteintes d'une maladie cardiaque, d'hypertension ou de diabète;
- Ce produit contient de la nicotine, des matières qui mènent facilement à la toxicomanie et des matières toxiques.

! Rassurez-vous qu'on a injecté de l'E-liquide dans les atomiseurs gauche et droite avant l'utilisation, sinon, les noyaux des atomiseurs seront brûlés.

CONTENU DU KIT :

- Principale machine Hacker III
- Atomiseur double intégré
- Noyau de l'atomiseur
- Câble de recharge USB
- Mode d'emploi
- Carte d'avertissement

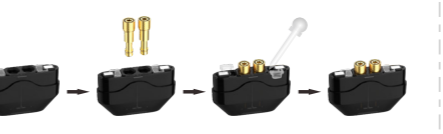
PRÉSENTATION DU PRODUIT



MODE D'EMPLOI

MÉTHODE D'ADDITION DE LIQUIDE

Installez d'abord le noyau dans l'atomiseur(serrer bien) et utiliser après avoir injecté de l'E-liquide



MÉTHODE D'UTILISATION

- Injectez de l'huile dans les atomiseurs gauche et droite, laissez-les tranquille pour 3 minutes.
- Fumer avec l'atomiseur gauche: poussez le bouton du commutateur à la position 'Gauche' et commencez à fumer;
- Fumer avec l'atomiseur droite: poussez le bouton du commutateur à la position 'Droite' et commencez à fumer;
- Fumer avec les atomiseurs gauche et droite en même temps: poussez le bouton du commutateur à la position 'Milieu' et commencez à fumer;

Attention: les atomiseurs gauche et droite peuvent produire de différents saveurs si on y a injecté de différents types d'E-liquides.

ANALYSE DES PANNES

ON NE PEUT PAS FUMER NORMALEMENT

- La batterie est faible;
- On n'a pas injecté de l'E-liquide dans l'atomiseur;

LE RECHARGE N'EST PAS NORMAL

- USB a été inséré incorrectement;
- Il existe des objets étrangers dans l'orifice de l'USB;

Après avoir effectué le contrôle, s'il ne fonctionne pas encore, contactez le distributeur local;

- .Alarme pour batterie faible: le voyant rouge scintille pour 10 fois, veuillez recharger l'appareil immédiatement;
- .Durée excessive pour fumer: le voyant rouge scitille pour 5 fois;
- .Court-circuit de l'atomiseur: le voyant rouge scitille pour 3 fois;
- .Indication pour le recharge: Rouge: Quantité d'électricité faible, Bleu: Quantité d'électricité moyenne, Vert: Quantité d'électricité suffisante, Vert éteint: Quantité d'électricité pleine.

RÉCYCLAGE EEE

Ce produit ne doit pas être traité comme déchet domestique. Il faut le retourner au point de recyclage des appareils électroniques.

RÉCYCLAGE DES PILES

Le pile de ce produit ne doit pas être traité comme déchet domestique. Il faut le retourner au point de recyclage des piles usées.

CE PRODUIT SE CONFORME AUX DISPOSITIONS SUIVANTES:

- Directive sur compatibilité électromagnétique 2014/30/EU.
- Directive portant la restriction sur substance dangereuse 2011/65/EU.
- Directive sur le tabac (2014/40/EU).

DÉCLARATION D'EXEMPTION DE RESPONSABILITÉ ET DÉCLARATION DE SÉCURITÉ

- Avant d'installer l'atomiseur dans l'appareil, rassurez-vous que le noyau en coton soit mouillé par l'E-liquide.
- Ce produit doit s'éloigner des mères allaitantes.

INTERDICTIONS

- Votre appareil doit être réparé uniquement par FP. N'essayez pas de réparer l'appareil, sinon cela peut entraîner des pertes de biens et des dommages corporels.
- Ne déposez pas ce produit dans un environnement à température élevée ou humide, sinon, cela peut endommager le produit. Lorsqu'on recharge l'appareil, la température doit vaciller entre 0°C et 45°C. Lorsqu'on utilise l'appareil, la température doit vaciller entre -10°C et 60°C.
- Ce produit doit s'éloigner de la source d'eau.

CONSÉQUENCES DÉFAVORABLES

- Utiliser ce produit peut être préjudiciable à la santé.
- Il est recommandé aux personnes qui peut avoir un événement indésirable d'utiliser l'E-liquide à une teneur faible en nicotine ou sans nicotine.

GERMAN

WARNUNG

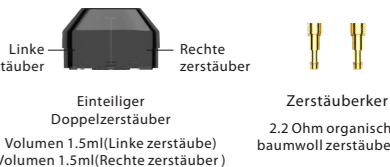
- Bewahren Sie bitte dieses Produkt außerhalb der Reichweite von Kindern, Nichtrauchern und Tieren auf.
- Dieses Produkt ist für Tabakteervon unterschiedlichen Konzentrationen geeignet, wenn Sie mit dem Tabakteer bei der Verwendung kontaktieren, bitte waschen Sie Ihre Hände und Unterarme gründlich. Wenn der Tabakteerin die Augen hineingegangen ist, was den Augenschäden verursacht, bitte waschen Sie Ihre Augen sofort mit Wasser und suchen Sie ärztlichen Rat auf. Nach dem Verschluss des Tabakteers spülen Sie den Mund sofort aus und suchen Sie einen Arzt auf. Halten Sie den Tabakbehälter oder Etikett bereit bei der Suche nach dem Arzt.
- Verwenden Sie nicht bei der Schwangerschaft oder Stillzeit
- Bei ungesundem Herz, schwerem Bluthochdruck oder Diabetes darf man dieses Produkt nicht verwenden.
- Dieses Produkt enthält Nikotin, die stark süchtig machende und giftige Substanzen.

! Stellen Sie vor dem Gebrauch sicher, dass sowohl der obere Zerstäuber als auch der untere Zerstäuber mit Öl gefüllt sind, andernfalls wird der Kern infiltriert.

DIE VERPACKUNG ENTHÄLTET

- HACKER III Hostgerät
- Einteiliger Doppelzerstäuber
- Zerstäuberker
- USB Ladekabel
- Anweisungen
- Vorsichtskarte

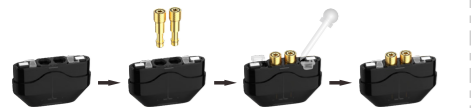
PRODUKTEINFÜHRUNG



HANDBUCH

ÖLFÜLLMETHODE

Zuerst schrauben Sie den Zerstäuberker in den Zerstäuber ein (festziehen), dann verwenden Sie nach dem Ölen



VERWENDUNGSMETHODE

1. Sowohl der linke als auch der rechte Zerstäuber werden geölt und für 3 Minuten belassen;
2. Rauchen des linken Zerstäuber raucht: Die Positionstaste wird in die (linke) Position gedrückt, um mit dem Rauchen zu beginnen.
3. Rauchen des rechten Zerstäuber raucht: Die Positionstaste wird in die (rechte) Position gedrückt, um mit dem Rauchen zu beginnen.
4. Der linke / rechte Zerstäuber rauchn gleichzeitig: Die Positionstaste wird in die (mittlere) Position gedrückt, um mit dem Rauchen zu beginnen.

Hinweis: Die Effekte verschiedener Geschmücke werden erzeugt, wenn der linke und der rechte Zerstäuber mit verschiedenen Rauchölen injiziert werden.

FEHLERANALYSE

KANN NICHT NORMAL RAUCHEN

1. unzureichende Leistung;
2. Der Zerstäuber ist nicht mit Öl gefüllt;

DAS LADEN IST ABNORMAL

1. Fehler bei der USB-Schnittstelle;
2. Befindet sich ein Fremdkörper in der USB-Schnittstelle;

Wenn es immer noch nicht funktioniert, wenden Sie sich an Ihren Händler vor Ort.

- .Batteriewarnung: rotes Licht blinkt 10 mal, bitte laden Sie rechtzeitig auf;
- .Timeout von Raucher: rotes Licht blinkt 5 mal.
- .Kurzschluss von Zerstäuber: rotes Licht blinkt 3 Mal.
- .Ladeanzeige: rot - schwache Batterie, blau - mittlere Batterie, grün - hohe Batterie, grün aus - volle Ladung.

EEE-RECYCLING:

Dieses Produkt sollte nicht als Haushaltsabfall behandelt werden, es sollte an den Recyclingstelle für die Rückgabe von elektronischen Geräten.

RECYCLING DER BATTERIE:

Dieses Produkt sollte nicht als Haushaltsabfall behandelt werden und sollte an den Recyclingstelle für die Rückgabe von gebrauchten Batterien.

DIESER PRODUKT ERFÜLLT DIE FOLGENDEN BESTIMMUNGEN:

- Richtlinie von elektromagnetischer Verträglichkeit 2014/30/EU.
- Richtlinie von Gefahrstoffbeschränkungen 2011/65/EU.
- Richtlinie von Tabakerzeugnisse (2014/40/EU).

HAFTUNGSAUSSCHLUSS UND SICHERHEITSERKLÄRUNG

1. Stellen Sie vor dem Einsetzen des Zerstäubers in das Gerät sicher, dass der Tabakteer schon in den zerstäubten Baumwolkern eingedrungen ist.

2. Halten Sie von stillenden Frauen fern;

HINWEIS DER KONTRAINDIKATION

1. Nur FP kann Ihr Gerät reparieren. Versuchen Sie nicht, dieses Gerät selbst zu warten, da dies zu Verletzungen oder Sachschäden führen kann.

2. Stellen Sie dieses Produkt nicht in heißen oder feuchten Umgebung auf, andernfalls könnte das Produkt beschädigt werden. Die geeignete Arbeitstemperatur beim Laden liegt zwischen 0°C bis 45°C und die geeignete Arbeitstemperatur bei der Verwendung liegt zwischen -10°C bis 60°C.

3. Halten Sie von dem Wasser fern.

NEBENWIRKUNGEN

1. Die Verwendung dieses Produkts kann Gesundheitsschäden verursachen.

2. Nach der Anwendung dieses Produkts wird für diejenigen, die Nebenwirkungen haben, empfohlen, mit geringerem oder keinem Nikotin zu verwenden.

ITALIAN

AVVERTIMENTO

1. Tenere il dispositivo fuori dalla portata dei bambini, dei non fumatori e degli animali domestici.
2. Questo dispositivo è compatibile con il liquido aromatizzato a diversa concentrazione. Per eventuale contatto con il liquido aromatizzato durante l'uso si prega di lavare immediatamente le mani e gli avambracci. Il contatto del liquido aromatizzato con gli occhi potrebbe causare lesione agli occhi. Sciacquare gli occhi con l'acqua e poi recarsi subito a medico. Se il liquido aromatizzato venisse ingoiato, sciacquare immediatamente la bocca e contattare il medico. Si consiglia di portare la confezione o l'etichetta del liquido aromatizzato al medico per un migliore e giusto trattamento.
3. È vietato l'uso durante la gravidanza e l'allattamento.
4. Non utilizzare il dispositivo se affetti da patologia dell'apparato cardiocircolatorio, dell'ipertensione grave o del diabete.
5. Il liquido contiene nicotina, la quale è velenosa e causa la dipendenza.



Assicurarsi che l'atomizzatore superiore e inferiore siano stati riempiti d'olio prima dell'uso, altrimenti il nucleo di atomizzazione brucerà;

DENTRO DEL EMBALAJE INCLUYE

- Dispositivo principale Harcker III
- Mono-corpo con doppio atomizzatore
- Nucleo d' atomizzatore
- Cavo USB di ricarica
- Manuale d'uso
- Scheda di avviso

CARATTERISTICHE



MANUALE D'USO

METODO DI RIEMPIMENTO DELL'OLIO
Innanzitutto installare il nucleo nell'atomizzatore (stringerlo), e quindi utilizzarlo dopo riempito d'olio;

ISTRUZIONE

1. Atomizzatore sinistro e destro vengono entrambi riempiti di olio, usarli dopo averli lasciati in posa per 3 minuti;
2. Fumo con l' atomizzatore sinistro: il pulsante viene spinto alla posizione (sinistra) per iniziare a fumare;
3. Fumo con l' atomizzatore destro: il pulsante viene spinto alla posizione (destra) per iniziare a fumare;
4. Fumo con l' atomizzatore sinistro e destro al stesso tempo: il pulsante viene spinto alla posizione (media) per iniziare a fumare;

- Nota:** verranno prodotti aromi diversi quando gli atomizzatori sinistro e destro vengono iniettati con diversi oli di tabacco.
- ANALISI DEI GUASTI:**
NON FUNZIONA CORRETTAMENTE
1. Batteria scarica;
 2. L'atomizzatore non è riempito di olio;
- CARICA ANORMALE
1. Errore d' interfaccia USB.
 2. Oggetto estraneo nell'interfaccia USB.

Se continua a non funzionare, contattare il rivenditore locale.

SPANISH

- . Allarme batteria scarica: la luce rossa lampeggia 10 volte, si prega di ricaricare in tempo;
- .Timeout per il fumo: la luce rossa lampeggia 5 volte.
- . Cortocircuito dell'atomizzatore: la luce rossa lampeggia 3 volte.
- . Spia luminosa di carica: rosso – Potenza bassa, blu – Potenza media, verde – Potenza alta, spia verde spenta – Potenza piana.

SMALTIMENTO DISPOSITIVO:

Il dispositivo non può essere smaltito come i rifiuti normale ma presso i punti di raccolta dedicati ai dispositivi elettronici.

SMALTIMENTO BATTERIE:

Le batterie di questo dispositivo non può essere smaltite come i rifiuti normali ma presso i punti di raccolta dedicati alle batterie esaurite.

- Norme applicate al dispositivo:
- Direttiva sulla Compatibilità elettromagnetica (2014/30/EU).
 - Direttiva RoHS (2011/65/EU).
 - Direttiva sui prodotti del tabacco (2014/40/EU).

DICHIARAZIONE DI LIMITAZIONE DI RESPONSABILITÀ E DICHIARAZIONE SULLA SICUREZZA

1. Prima di inserire l'atomizzatore nel dispositivo, assicurarsi che il cotone sia bagnato con il liquido aromatizzato.
2. Tenere il dispositivo lontano dalle donne in allattamento.

DIVIETO

1. Qualsiasi riparazione deve essere eseguita solo da FP. Non tentare di riparare il dispositivo da sé per evitare qualsiasi tipo di danneggiamento o lesione alle persone.
2. Non lasciare il dispositivo nell'ambiente molto caldo o umido per evitare il danneggiamento. La temperatura ambientale per la ricarica è da 0°C a 45°C e la temperatura ambientale per l'uso è da -10°C a 60°C.
3. Tenere il dispositivo lontano dall'acqua.

EFFETTO INDESIDERATO

1. L'uso del prodotto potrebbe danneggiare la salute.
2. Per le persone che soffrono un effetto indesiderato dopo l'uso del prodotto, si consiglia di usare il liquido aromatizzato a bassa nicotina o senza nicotina.

- AVVERTIMENTO**
1. Mantenga este producto fuera del alcance de los niños, los no fumadores y los animales.
 2. Este producto es adecuado para diferentes concentraciones de aceite de cigarrillo, si entra en contacto con el aceite de cigarrillo durante el uso, lávese bien las manos y los antebrazos. Si el aceite de cigarrillo entra en los ojos, causará daños. Enjuague inmediatamente los ojos con agua y busque ayuda médica. En caso de ingestión, lávese la boca de inmediato y busque atención médica. Cuando busca consejo médico, tenga a mano el envase de aceite de cigarrillo o la etiqueta.
 3. No lo use si está embarazada o lactando.
 4. No lo use si el corazón no es saludable o tiene presión arterial alta o diabetes severa.
 5. Este producto contiene nicotina, sustancias altamente adictivas y tóxicas.

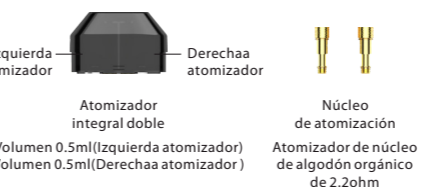


Asegúrese de que tanto el atomizador izquierdo como el atomizador derecho se engrasan antes del uso, de lo contrario, se pegará el núcleo.

DENTRO DEL EMBALAJE INCLUYE

- Dispositivo host Hacker III
- Atomizador integral doble
- Núcleo de atomización
- Cable de carga USB
- Manual de usuario
- Tarjeta de advertencia

INTRODUCCIÓN DEL PRODUCTO



MANUAL DE USUARIO

Primero instale el núcleo de atomización en el atomizador (apretando), luego úselo después de engrasarse



MÉTODO DE USO

1. Anto los nebulizadores izquierdo como derecho se engrasan y se dejan durante 3 minutos.
2. El atomizador izquierdo humea: la tecla del engranaje se empuja a la posición (izquierda) para comenzar a fumar
3. El atomizador derecho humea: la tecla del engranaje se empuja a la posición (derecha) para comenzar a fumar
4. El atomizador izquierdo / derecho humea al mismo tiempo: la tecla del engranaje se empuja a la posición (media) para comenzar a fumar

Nota: Cuando los atomizadores izquierdo y derecho se engrasan diferentes aceites de humo, producirán diferentes efectos de sabor.

ANÁLISIS DE FALLAS

NO SE PUEDE FUMAR NORMALMENTE

1. La falta de electricidad.
2. El atomizador no se engrasa.

LA CARGA ES ANORMAL

1. Error de inserción del USB.
2. Hay algún objetos extraños en la interfaz USB.

Si todavía no funciona normalmente, póngase en contacto con su distribuidor local.

- . Alarma de batería baja: la luz roja parpadea 10 veces, por favor cargue a tiempo.
- . Tiempo de espera de fumar: la luz roja parpadea 5 veces.
- . Cortocircuito del atomizador: la luz roja parpadea 3 veces.
- . Indicador de carga: rojo - batería baja, azul - batería mediana, verde - batería alta, verde apagado - carga completa.

RECICLAJE EEE:

Este producto no debe tratarse como residuo doméstico, sino que debe devolverse al punto de recuperación para el reciclaje de equipos electrónicos.

RECICLAJE DE BATERÍAS:

La batería de este producto no debe tratarse como residuo doméstico, sino que debe devolverse al punto de recuperación para las baterías usadas con el fin de realizar su reutilización.

ESTE PRODUCTO CUMPLE CON LAS SIGUIENTES DISPOSICIONES:

- Directiva de compatibilidad electromagnética 2014/30/ UE.
- Directiva de restricción de sustancias peligrosas 2011/65/ UE.
- Directiva sobre los productos del tabaco (2014/40/ UE).

DECLARACION DE RESPONSABILIDAD Y DECLARACION DE SEGURIDAD

1. Antes de insertar el atomizador en el dispositivo, asegúrese de que el aceite de cigarrillo ha empapado el núcleo de algodón atomizado.
2. Mantenerlo alejado de las mujeres durante la lactancia.

INSTRUCCIONES TABU

1. Solo FP puede reparar su dispositivo. No intente repararlo usted mismo, ya que puede causar lesiones personales o daños a la propiedad.
2. No coloque este producto en un ambiente cálido o húmedo, de lo contrario, podría dañar el producto. Durante la carga, la temperatura de trabajo adecuada está entre 0°C y 45°C, y durante el uso el rango de temperatura adecuada es de -10°C a 60°C.
3. Mantenerlo alejado del agua.

EFFECTOS ADVERSOS

1. El uso de este producto puede causar daños a la salud.
2. Después de usar este producto, para aquellos quienes tengan reacciones adversas, se recomienda el uso de aceite de cigarrillo con poca o sin nicotina.



Hacker III



MADE IN CHINA

Shenzhen Aitehong Technology co.,Ltd.

Add : Room 304,Zone 10,Langkou Industrial Park, Dalang Road,Longhua District, Shenzhen,China

E-mail: jasonlau@fp-vape.com

web: www.fundamental-particle.com

